



Leitfaden zur Einreichung von Einzelbeiträgen

Ihren Beitrag reichen Sie über den folgenden Link ein:

<https://kongress.armut-und-gesundheit.de/frontend/index.php>

Dieser Leitfaden gilt für die Formate¹:

- „Einzelbeitrag“ (15-20 min)
- „Science Slam“ (10 min)
- „Posterpräsentation für Studierende“
-

Die Beschreibung zu den einzelnen Formaten finden Sie auf unserer Webseite: <https://www.armut-und-gesundheit.de/kongress-2025/veranstaltungsformate>.

1. Gehen Sie auf **Beitrag/Veranstaltungskonzept** einreichen. Damit legen Sie sich einen Account an.

Home
Impressum
Datenschutz Erklärung
Partner & Förderer

**Beitrag/
Veranstaltungskonzept
(Session) einreichen**

Anmeldename

Passwort

Login

[Passwort vergessen?](#)

Herzlich willkommen!

Der 30. Kongress Armut und Gesundheit findet **am 17. und 18. März 2025** unter dem Motto „Gesundheit fördern, heißt Demokratie fördern“ statt. Wir treffen uns in Präsenz am Henry Ford Bau der Freien Universität Berlin.

Reichen Sie hier Ihren Beitrag für den Kongress 2025 ein. Gehen Sie dafür auf **Beitrag/Veranstaltungskonzept (Session) einreichen**. Damit legen Sie sich einen Account an. Die Einreichfrist endet **am 15. September 2024**.

Wir möchten Vertreter*innen aus Politik, Praxis, Wissenschaft und Zivilgesellschaft dazu auffordern Beiträge einzureichen und miteinander in den Austausch zu kommen. Lesen Sie dazu mehr in unserem [Selbstverständnis](#).

Ihre Kontaktperson

Kongress-Team
Friedrichstr. 231
10969 Berlin
Telefon 030-44 31 90 73
E-Mail: kongress [at] gesundheitbb.de
[URL](#)

Wichtig:

1. Berücksichtigen Sie bitte den Bezug zu unserem **Diskussionspapier**, welches das Thema für den kommenden Kongress diskutiert.
2. Hier finden Sie alle Informationen zu den **Auswahlkriterien**.
3. **Folgende Formate** können Sie einreichen: ein gesamtes Veranstaltungskonzept (60 Min): Fachforum oder Workshop, Einzelbeitrag (15-20 Minuten), Poster, Studierendenposter und Science Slam. Hier finden Sie weitere Informationen zu den **Veranstaltungsformaten**.

¹ Wenn Sie ein Abstract für ein anderes Format (wie z.B. Fachforum oder Podiumsdiskussion) einreichen möchten, verwenden Sie bitte den Leitfaden „Veranstaltungskonzept (Session) einreichen“.



2. Nachdem Sie Ihr Benutzer*innenkonto angelegt haben, gelangen Sie in Ihren Übersichtsbereich (C3 Conference Control Center). Hier verwalten Sie Ihre persönlichen Daten und eingereichten Beiträge und Veranstaltungskonzepte.

The screenshot shows the 'Ihre Übersicht (C³ – Conference Control Center)' page. On the left sidebar, there is a menu with the following items: 'Impressum', 'Datenschutz', 'Partner & Förderer', a blue button 'Beitrag/Veranstaltungskonzept (Session) einreichen', and a user profile section for 'Anmeldename: Nicole Böh...' containing 'Ihre Übersicht', 'Belegarchiv', 'Persönliche Daten', and 'Abmelden'. The main content area is titled 'Willkommen im Conference Control Center.' and contains three panels: 'Teilnahmeanmeldung' (not available), 'Dokumente' (none), and 'Belegarchiv' (with a link to 'Rechnungen und Belege'). The 'Beitragseinreichung' panel has buttons for 'Neuen Einzelbeitrag einreichen' and 'Neues Veranstaltungskonzept (Session) einreichen', and an 'Überblick' section with a link to 'Eingereichte Beiträge/Sessions ansehen'. A red arrow points from the 'Ihre Übersicht' menu item to the top of the main content area.

3. Ihre eingereichten Beiträge können Sie hier verwalten.

This screenshot is identical to the one above, showing the 'Ihre Übersicht (C³ – Conference Control Center)' page. A red arrow points from the top of the main content area down to the link 'Eingereichte Beiträge/Sessions ansehen' in the 'Überblick' section of the 'Beitragseinreichung' panel.



4. Wählen Sie jetzt den Button „Neuen Einzelbeitrag einreichen“ aus.

Impressum
Datenschutz
Partner & Förderer

**Beitrag/
Veranstaltungskonzept
(Session) einreichen**

Anmeldename: Nicole Böh...

[Ihre Übersicht](#)
[Belegarchiv](#)
[Persönliche Daten](#)
[Abmelden](#)

Willkommen im Conference Control Center.

Teilnahmeanmeldung

Die Teilnahmeanmeldung ist nicht verfügbar.

Dokumente
Momentan liegen keine Dokumente vor.

Belegarchiv
[Rechnungen und Belege](#)

Beitragseinreichung

Neuen Einzelbeitrag einreichen

Neues Veranstaltungskonzept (Session) einreichen

Überblick
[Eingereichte Beiträge/Sessions ansehen](#)

5. Geben Sie anschließend Beitragstitel, Präsentationsart (Veranstaltungsformat) und Beitragsthemengebiet (Themenfeld) ein und klicken Sie auf „Weiter“, wenn diese Daten eingetragen sind.
6. Jetzt geben Sie Ihr Abstract ein.



7. Das **Abstract umfasst max. 1720 Zeichen** (inkl. Leerzeichen und Überschriften).
Verwenden Sie bei der Einreichung Ihres Abstracts die folgenden Überschriften:
- (1) Hintergrund/Fragestellung,
 - (2) Projektbeschreibung/Methode,
 - (3) Schlussfolgerung/Ergebnisse und
 - (4) Diskussionsbeitrag/Lessons Learned

1 Allgemeine Informationen 2 Inhalt 3 Autor:innen 4 Übersicht 5 Bestätigung

Reichen Sie Ihren Abstract ein

Bitte geben Sie hier Ihren Abstract als Text ein. Ihr Abstract sollte **1720 Zeichen** nicht überschreiten.
Beachten Sie, dass Sie im Texteingabefeld nur den Inhalt Ihres Abstracts eingeben.
Für **Beitragstitel, Autor:innen und weitere Angaben zum Abstract** gibt es gesonderte Eingabebereiche. Die Person, die den Beitrag einreicht, wird automatisch als „Präsentierende:r“ benannt. Sobald eine weitere Person hinzugefügt wird, kann dies geändert werden.

Inhalt des Abstracts *

xy

Zeichen : 2/1720


Daten speichern und weiter

* Diese Daten werden unbedingt benötigt.




8. Im nächsten Schritt tragen Sie die Autor*innen und deren Kontaktdaten ein. Wird nur eine Person für einen Einzelbeitrag eingetragen, wird für diese automatisch das Häkchen bei Vortragende*r gesetzt. Sind mehrere Personen eingetragen, geben Sie bitte ebenso an, wenn diese Vortragende sind. Sind diese nicht Vortragende, klicken Sie auf das Kästchen und entfernen den Status.

Beitragsinformationen

Prüfen Sie hier die Angaben Ihrer Einreichung und schließen Sie den Einreichprozess am Ende ab.

Beitragstitel	xy
Beitrags-ID	116538
Eingereicht durch	Nicole Böhme
Präsentationsart	Einzelbeitrag
Themengebiete	H2: Gesundheitsfördernde Lebenswelten schaffen
Details	


Autor:innendetails

Böhme, Nicole ¹ Präsentierender   

boehme@gesundheitbb.de

¹ Gesundheit Berlin-Brandenburg e.V.

Autor:in hinzufügen

 Bitte prüfen: Die von Ihnen eingegebenen Daten werden in den Drucksachen genutzt. Achten Sie vor allem auf die korrekte Schreibweise aller Namen und deren Institutionen.

Abschließen & Abstract einreichen




Autor:innendetails

Böhme, Nicole ¹ Präsentierender

boehme@gesundheitbb.de

¹ Gesundheit Berlin-Brandenburg e.V.

Autorin hinzufügen

 Bitte prüfen: Die von Ihnen eingegebenen Daten werden in den Drucksachen genutzt. Achten Sie vor allem auf die korrekte Schreibweise aller Namen und deren Institutionen.

Abschließen & Abstract einreichen

9. Sie haben jetzt die Möglichkeit, Ihre Angaben zu überprüfen und ggf. zu überarbeiten sowie Einzelbeiträge hinzuzufügen. **Sofern Sie eine Zusage erhalten, werden diese Daten später in Online- und Printprodukten verwendet.**
10. Klicken Sie auf den Button „Abschließen & Abstract einreichen“, um die Abstract-Einreichung abzuschließen.
11. **Sie haben Ihr Abstract erfolgreich eingereicht!**
12. Sie und alle Autor*innen erhalten eine Bestätigungsmail, wenn Ihr Beitrag eingereicht wurde. **Eine anschließende Bearbeitung kann nur durch die einreichende Person vorgenommen werden.**



13. Bis **zur Einreichungsfrist am 15.09.2024** können Sie sich jederzeit einloggen, um Ihre persönlichen Daten einzusehen, Ihren Beitrag zu überarbeiten oder einen neuen Beitrag einzureichen. Um Ihren Beitrag zu bearbeiten, gehen Sie auf „Ihre Übersicht (C3 Conference Control Center)“ und klicken dann auf „Eingereichte Beiträge/Sessions ansehen“.

The screenshot shows the user interface of the 'Ihre Übersicht (C3 - Conference Control Center)'. On the left, there is a navigation menu with links for 'Impressum', 'Datenschutz', 'Partner & Förderer', and a blue button for 'Beitrag/Veranstaltungskonzept (Session) einreichen'. Below this, the user's name 'Anmeldename: Nicole Böh...' is displayed, along with links for 'Ihre Übersicht', 'Belegarchiv', 'Persönliche Daten', and 'Abmelden'. The main content area is titled 'Ihre Übersicht (C³ - Conference Control Center)' and includes a welcome message: 'Willkommen im Conference Control Center.' There are two main sections: 'Teilnahmeanmeldung' and 'Beitragseinreichung'. The 'Teilnahmeanmeldung' section indicates that participation registration is not available and shows no documents. The 'Beitragseinreichung' section contains two blue buttons: 'Neuen Einzelbeitrag einreichen' and 'Neues Veranstaltungskonzept (Session) einreichen'. Below these buttons, there is an 'Überblick' section with a link to 'Eingereichte Beiträge/Sessions ansehen', which is highlighted by a red arrow.