



Leitfaden zur Einreichung eines Veranstaltungskonzepts (Session)

Ihren Beitrag reichen Sie über den folgenden Link ein: [https:// kongress.armut-und-gesundheit.de](https://kongress.armut-und-gesundheit.de)

Der Leitfaden gilt für die Einreichung von Veranstaltungskonzepten (Sessions)¹:

- Fachforum (60 min)
- Workshop (60 min)
- Podiumsdiskussion (60 min)

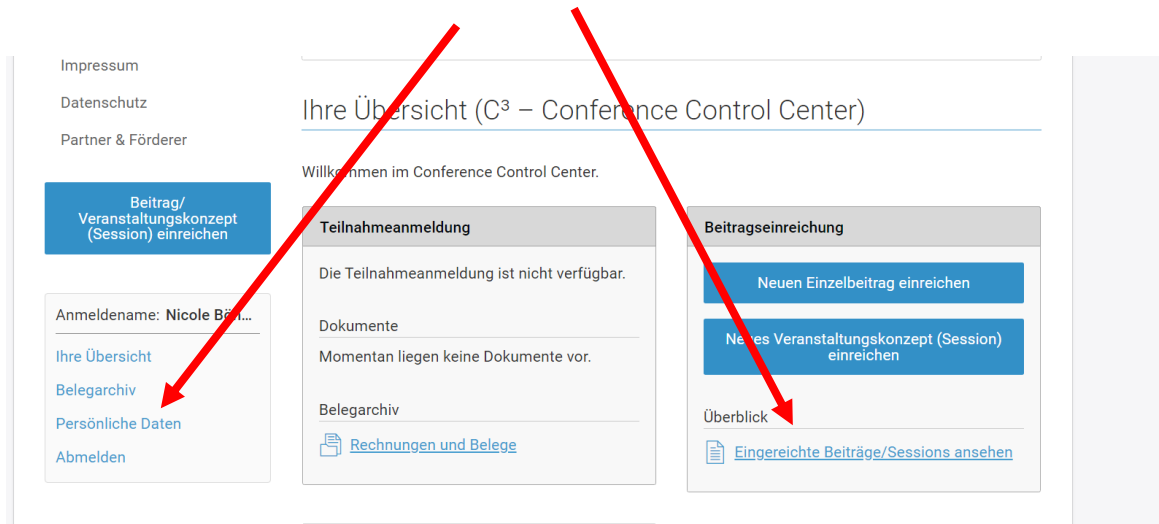
Die Beschreibung zu den einzelnen Formaten finden Sie auf unserer Webseite: <https://www.armut-und-gesundheit.de/kongress-2025/veranstaltungsformate>.

1. Gehen Sie auf Beitrag/Veranstaltungskonzept einreichen. Damit legen Sie sich einen Account an.

The screenshot shows the website's navigation menu on the left, including 'Home', 'Impressum', 'Datenschutz/Erklärung', and 'Partner & Förderer'. A red arrow points to a blue button labeled 'Beitrag/Veranstaltungskonzept (Session) einreichen'. Below this is a login form with fields for 'Anmeldename' and 'Passwort', a 'Login' button, and a link for 'Passwort vergessen?'. The main content area features a 'Herzlich willkommen!' heading, a welcome message for the 30th Congress, and a call to action to submit contributions by September 15, 2024. A 'Wichtig:' section lists key instructions for contributors. On the right, there is a contact information box for the 'Kongress-Team'.

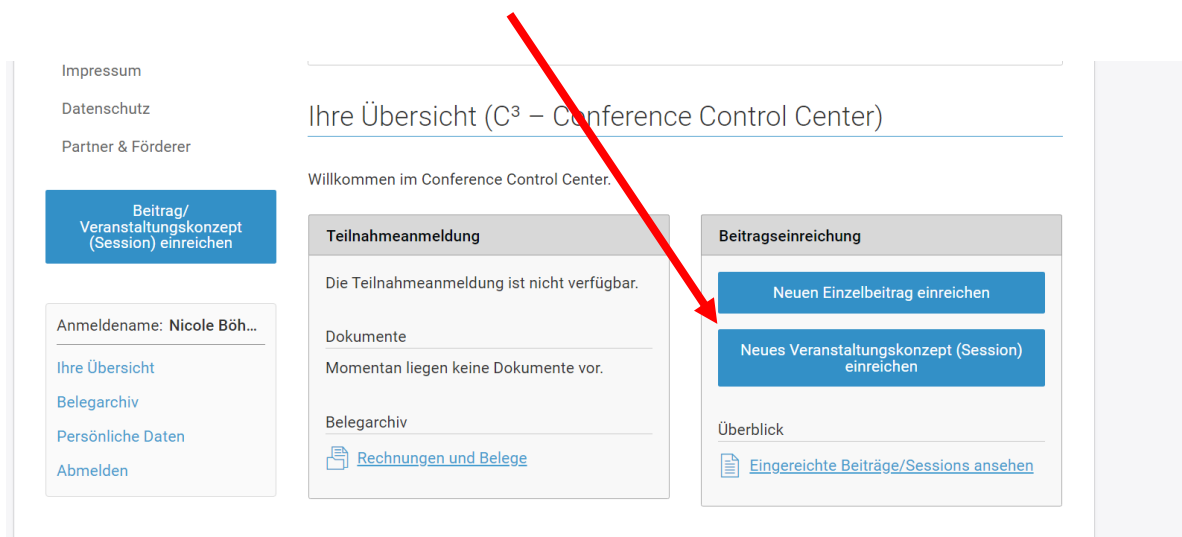
¹ Wenn Sie ein Abstract für die Formate „Einzelbeitrag“, „Posterpräsentation“, „Science Slam“ oder „Posterpräsentation für Studierende“ einreichen möchten, verwenden Sie bitte den Leitfaden „Einzelbeitrag einreichen“.

2. Nachdem Sie Ihr Benutzer*innenkonto angelegt haben, gelangen Sie in Ihren Übersichtsbereich (C3 Conference Control Center). Hier verwalten Sie Ihre persönlichen Daten und eingereichten Beiträge und Veranstaltungskonzepte.



The screenshot shows the 'Ihre Übersicht (C³ – Conference Control Center)' page. On the left, there is a navigation menu with a blue button 'Beitrag/Veranstaltungskonzept (Session) einreichen'. Below it, the user's name 'Anmeldename: Nicole Böhm...' is displayed, followed by links for 'Ihre Übersicht', 'Belegarchiv', 'Persönliche Daten', and 'Abmelden'. The main content area is divided into three sections: 'Teilnahmeanmeldung' (with a message that registration is not available), 'Dokumente' (with a message that no documents are currently available), and 'Belegarchiv' (with a link to 'Rechnungen und Belege'). On the right, the 'Beitragseinreichung' section contains two blue buttons: 'Neuen Einzelbeitrag einreichen' and 'Neues Veranstaltungskonzept (Session) einreichen', followed by an 'Überblick' section with a link to 'Eingereichte Beiträge/Sessions ansehen'. Two red arrows originate from the top of the page and point to the 'Ihre Übersicht' and 'Neues Veranstaltungskonzept (Session) einreichen' buttons respectively.

3. Klicken Sie hier „**Neues Veranstaltungskonzept (Session) einreichen**“ an.



This screenshot is identical to the one above, showing the 'Ihre Übersicht (C³ – Conference Control Center)' page. A single red arrow points from the top of the page to the 'Neues Veranstaltungskonzept (Session) einreichen' button in the 'Beitragseinreichung' section.



4. Geben Sie hier den **Beitragstitel**, die **Präsentationsart** (Veranstaltungsformat) und das **Beitragsthemengebiet** (Themenfeld) sowie ein Abstract ein. Das **Abstract umfasst max. 1700 Zeichen** (inkl. Leerzeichen und Überschriften). Verwenden Sie bei der Einreichung Ihres Abstracts die folgenden vier Überschriften, wenn möglich:

- (1) Hintergrund/Fragestellung,
- (2) Projektbeschreibung/Methode,
- (3) Schlussfolgerung/Ergebnisse und
- (4) Diskussionsbeitrag/Lessons Learned.

Home
Impressum
Datenschutzerklärung
Partner & Förderer

**Beitrag/
Veranstaltungskonzept
(Session) einreichen**

Anmeldename: Nicole Böh...
Ihre Übersicht
Belegarchiv
Persönliche Daten
Abmelden

Veranstaltungskonzept (Session) einreichen

1 Informationen 2 Verantwortlichkeiten 3 Beiträge 4 Übersicht 5 Abschluss

Informationen ?

Titel*
xy

Der Einreichungsprozess umfasst fünf Schritte: 1. Geben Sie Titel, Abstract, Themengebiet und Präsentationsform Ihrer Veranstaltung ein. Das Abstract sollte folgende Gliederung enthalten: Hintergrund/Fragestellung; Projektbeschreibung/Methode, Schlussfolgerung/Ergebnisse, Diskussionsbeitrag/Lessons Learned). Wir unterscheiden zwischen „Fachforum“ und „Workshop“. 2. Geben Sie bitte die Verantwortlichen samt Kontaktinformationen ein. 3. Geben Sie die Einzelbeiträge Ihrer Veranstaltung an, samt der Autor:innen an. 4. Überprüfen Sie alle Angaben. 5. Am Ende bestätigen Sie Ihre Einreichung über den Button „Veranstaltungskonzept einreichen“.

Abstract (für die gesamte Session, Gliederung beachten, 1720 Zeichen)*
xy


Thema: Schlagen Sie für Ihren Beitrag ein Handlungsfeld vor (wir behalten uns vor, im Auswahlprozess Ihren Beitrag einem anderen Handlungsfeld zuzuordnen). *

H2: Gesundheitsfördernde Lebenswelten schaffen

Präsentationsform*
Podiumsdiskussion (60 Minuten)



5. Klicken Sie auf „weiter zu den Verantwortlichen“, wenn diese Daten eingetragen sind.

 Es können Veranstaltungskonzepte (60-minütige Veranstaltung) mit max. vier Einzelbeiträgen eingereicht werden. Diese werden unterschieden in:

Fachforum: Frontale Präsentation von Vorträgen, gewünschter Anteil der Publikumsbeteiligung mindestens ca. 20%.
Podiumsdiskussion: Podiumsdiskussion, gewünschter Anteil der Publikumsbeteiligung mindestens ca. 20%.
Workshop: Interaktives Format, gewünschter Anteil der Publikumsbeteiligung mindestens ca. 50%.

Zeichenbegrenzung pro Einzelbeitrag: 500

Mit der Einreichung Ihres Abstracts stimmen Sie der Weiterleitung an das jeweilige Programmkomitee zu. Zudem geben Sie uns Ihr Einverständnis zur Veröffentlichung Ihres Abstracts in den Online- und Printprodukten zum Kongress. Voraussichtlich werden alle zugesagten Abstracts in einem Abstractband publiziert.*

Ist Ihr Beitrag von einer Institution, die den Kongress Armut und Gesundheit 2025 fördert?*

Nein

[weiter zu den Verantwortlichen](#)

6. Im Folgenden geben Sie die Kontaktdaten der inhaltlichen Beteiligten ein und ordnen diesen Zuständigkeiten zu:

- Als **Session Chair** sind Sie die koordinierende Person der Veranstaltung. Benutzen Sie dann bitte den blauen Button. Ist eine andere Person Session Chair, benutzen Sie den Button „weiteren Moderator“ hinzufügen.

① Informationen ② Verantwortlichkeiten ③ Beiträge ④ Übersicht ⑤ Abschluss

Verantwortliche Personen für Ihr Veranstaltungskonzept

① Sind Sie Session Chair?
 Als Session Chair sind Sie die koordinierende Person der Veranstaltung. Benutzen Sie dann bitte den blauen Button. Ist eine andere Person Session Chair, benutzen Sie den Button „weiteren Moderator“ eintragen.

Als Chair übernehmen

- Sollten Sie als Koordinator*in auch Moderator*in der Veranstaltung sein, können Sie diese Rolle direkt auswählen.

Telefonnummer (für Rückfragen)*

Rolle

Moderation

Moderation hinzufügen

- Für jede Session können max. zwei Moderator*innen benannt werden.**
- Wenn Sie diese Rollen eingegeben haben, klicken Sie auf „Speichern und weiter zu den Beiträgen“ um die Unterbeiträge einzugeben.



7. Es muss mindestens ein Einzelbeitrag je Session eingegeben werden. Für jeden Einzelbeitrag geben Sie **mind. eine*n Autor*in** und eine Kurzbeschreibung im Feld „Abstract“ (max. 500 Zeichen inkl. Leerzeichen) ein. Es können **max. vier Einzelbeiträge** angelegt werden.
8. Wählen Sie aus, ob die Autor*in auch auf dem Kongress Vortragende*r ist.

Land*

Germany

Ist Vortragender (Pro Einzelbeitrag werden maximal zwei Vortragende zugelassen.)

löschen

Weiteren Autor hinzufügen

Weiteren Beitrag hinzufügen

9. Wenn Sie für den Einzelbeitrag eine **zweite Autor*in** hinzufügen möchten, klicken Sie auf den Button „Weiteren Autor hinzufügen“.
10. Wenn Sie alle Autor*innen eingetragen haben und Ihrer Session einen **weiteren Einzelbeitrag** hinzufügen möchten, klicken Sie auf den Button „Weiteren Beitrag hinzufügen“.



11. Wenn Sie die Eingabe **aller** Einzelbeiträge und Autoren*innen **abgeschlossen** haben, scrollen Sie nach unten und klicken Sie auf „speichern und weiter zur Übersicht“.

Übersicht Veranstaltungskonzept

Kontaktperson [bearbeiten](#)

Astrid Matten

Titel Veranstaltungskonzept [bearbeiten](#)

POLITIK MACHT GESUNDHEIT

Kordinator & Moderatoren [bearbeiten](#)

Kordinator Astrid Matten
Moderator Astrid Matten

Beiträge (1/4)

Gesundheitschancen gerecht verteilen
Astrid Matten

[löschen](#) [bearbeiten](#)

speichern und weiter zur Übersicht

12. Sie haben jetzt die Möglichkeit, Ihre Angaben zu überprüfen und ggf. zu überarbeiten sowie Unterbeiträge hinzuzufügen. **Sofern Sie eine Zusage erhalten, werden diese Daten später in Online- und Printprodukten verwendet.**
13. Klicken Sie auf den **Button „Veranstaltungskonzept einreichen“**, um die Abstract-Einreichung abzuschließen. Erst dann erreicht Ihre Einreichung das Kongress-Team.

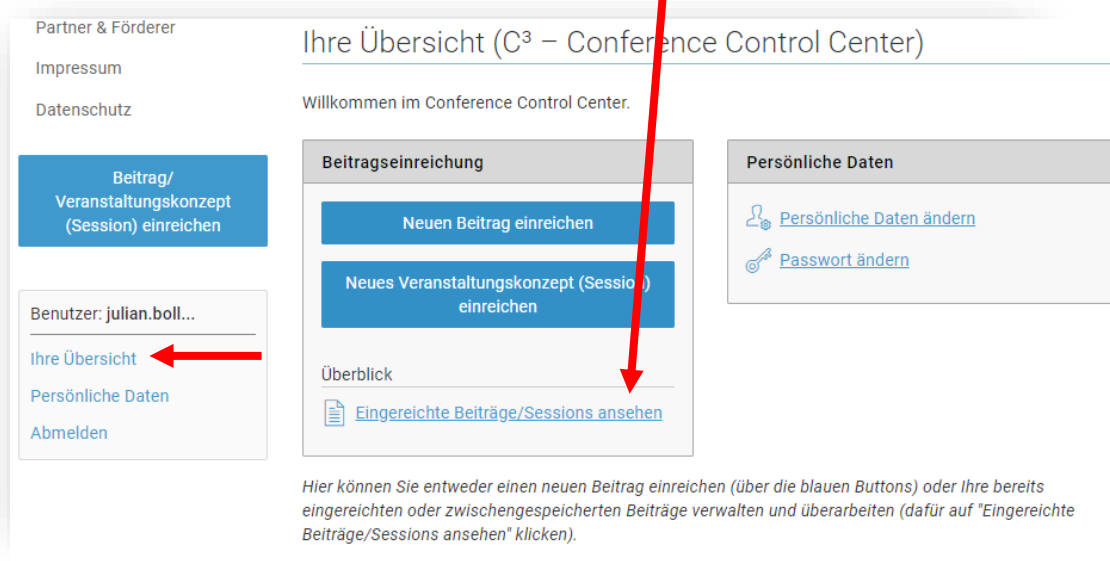
Veranstaltungskonzept einreichen

Bitte prüfen Sie Ihre Angaben. Erst wenn Sie das Veranstaltungskonzept einreichen, werden Ihre Daten abgespeichert und an uns gesendet.

Veranstaltungskonzept einreichen

14. **Sie haben Ihr Abstract erfolgreich eingereicht!**

15. Sie und alle Autor*innen erhalten eine Bestätigungsmail, wenn Ihr Beitrag eingereicht wurde. **Eine anschließende Bearbeitung kann nur durch die einreichende Person vorgenommen werden.**
16. Mit Ihren Login-Daten können Sie sich bis zur **Einreichungsfrist 15.09.2024** jederzeit einloggen, um Ihre persönlichen Daten einzusehen, Ihren Beitrag zu überarbeiten oder einen neuen Beitrag einzureichen. Dafür gehen Sie auf „Ihre Übersicht“ und klicken auf „Eingereichte Beiträge/Sessions ansehen“.
17. Sie scrollen dann bis zu der Überschrift „Sie sind Koordinator folgender Sessions“ und klicken



Partner & Förderer
 Impressum
 Datenschutz

Beitrag/
 Veranstaltungskonzept
 (Session) einreichen

Benutzer: julian.boll...
 Ihre Übersicht ←
 Persönliche Daten
 Abmelden

Ihre Übersicht (C³ – Conference Control Center)

Willkommen im Conference Control Center.

Beitragseinreichung

Neuen Beitrag einreichen

Neues Veranstaltungskonzept (Session) einreichen

Überblick

[Eingereichte Beiträge/Sessions ansehen](#)

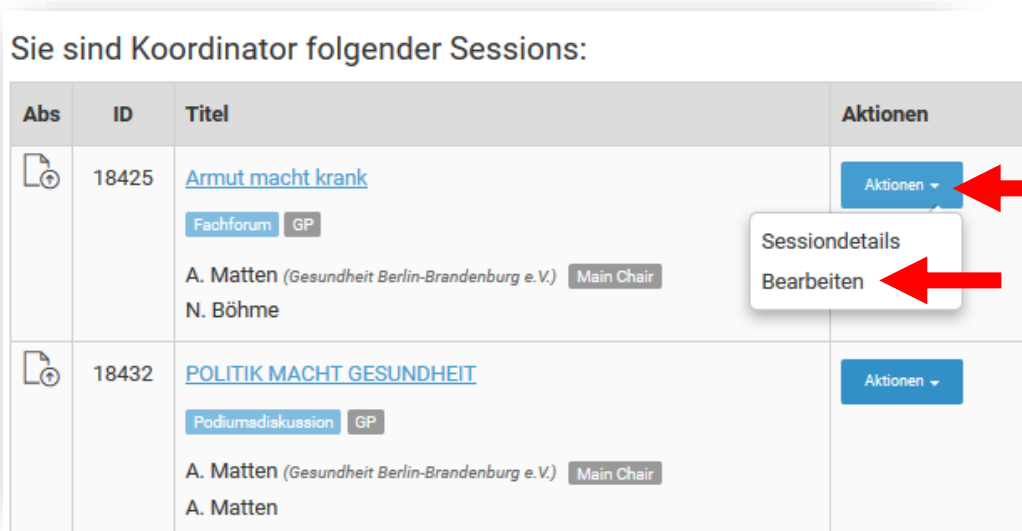
Persönliche Daten

[Persönliche Daten ändern](#)

[Passwort ändern](#)

Hier können Sie entweder einen neuen Beitrag einreichen (über die blauen Buttons) oder Ihre bereits eingereichten oder zwischengespeicherten Beiträge verwalten und überarbeiten (dafür auf "Eingereichte Beiträge/Sessions ansehen" klicken).

dann auf „Aktionen“ und dann auf „Bearbeiten“.



Sie sind Koordinator folgender Sessions:

Abs	ID	Titel	Aktionen
	18425	Armut macht krank Fachforum GP A. Matten (Gesundheit Berlin-Brandenburg e.V.) Main Chair N. Böhme	Aktionen ▾ Sessiondetails Bearbeiten
	18432	POLITIK MACHT GESUNDHEIT Podiumsdiskussion GP A. Matten (Gesundheit Berlin-Brandenburg e.V.) Main Chair A. Matten	Aktionen ▾